ФЕДЕРАЛЬНАЯ СЛУЖБА
ГОСУДАРСТВЕННОЙ СТАТИСТИКИ

Оперативные итоги естественного движения населения Ульяновской области

январь-февраль 2023 года

ФЕДЕРАЛЬНАЯ СЛУЖБА
ГОСУДАРСТВЕННОЙ СТАТИСТИКИ

Оперативные итоги естественного движения населения

Ульяновской области

январь – февраль 2023 года

01 ПОКАЗАТЕЛИ ЕСТЕСТВЕННОГО ДВИЖЕНИЯ НАСЕЛЕНИЯ УЛЬЯНОВСКОЙ ОБЛАСТИ

02 ПОКАЗАТЕЛИ ЕСТЕСТВЕННОГО ДВИЖЕНИЯ НАСЕЛЕНИЯ В ПРИВОЛЖСКОМ ФЕДЕРАЛЬНОМ ОКРУГЕ

03 ПОКАЗАТЕЛИ РОЖДАЕМОСТИ

04 ПОКАЗАТЕЛИ СМЕРТНОСТИ

05 ПОКАЗАТЕЛИ БРАЧНОСТИ

06 ПОКАЗАТЕЛИ РАЗВОДИМОСТИ

ЕСТЕСТВЕННОЕ ДВИЖЕНИЕ НАСЕЛЕНИЯ УЛЬЯНОВСКОЙ ОБЛАСТИ, человек

Показатели естественного движения населения*

январь-февраль 2023 года

-1 496 человек

Естественный прирост (-убыль) населения

-7,8‰ в расчете на 1 000 человек населения

Коэффициент естественного прироста (- убыли)

-22,1%

Изменение к январю-февралю 2022 года

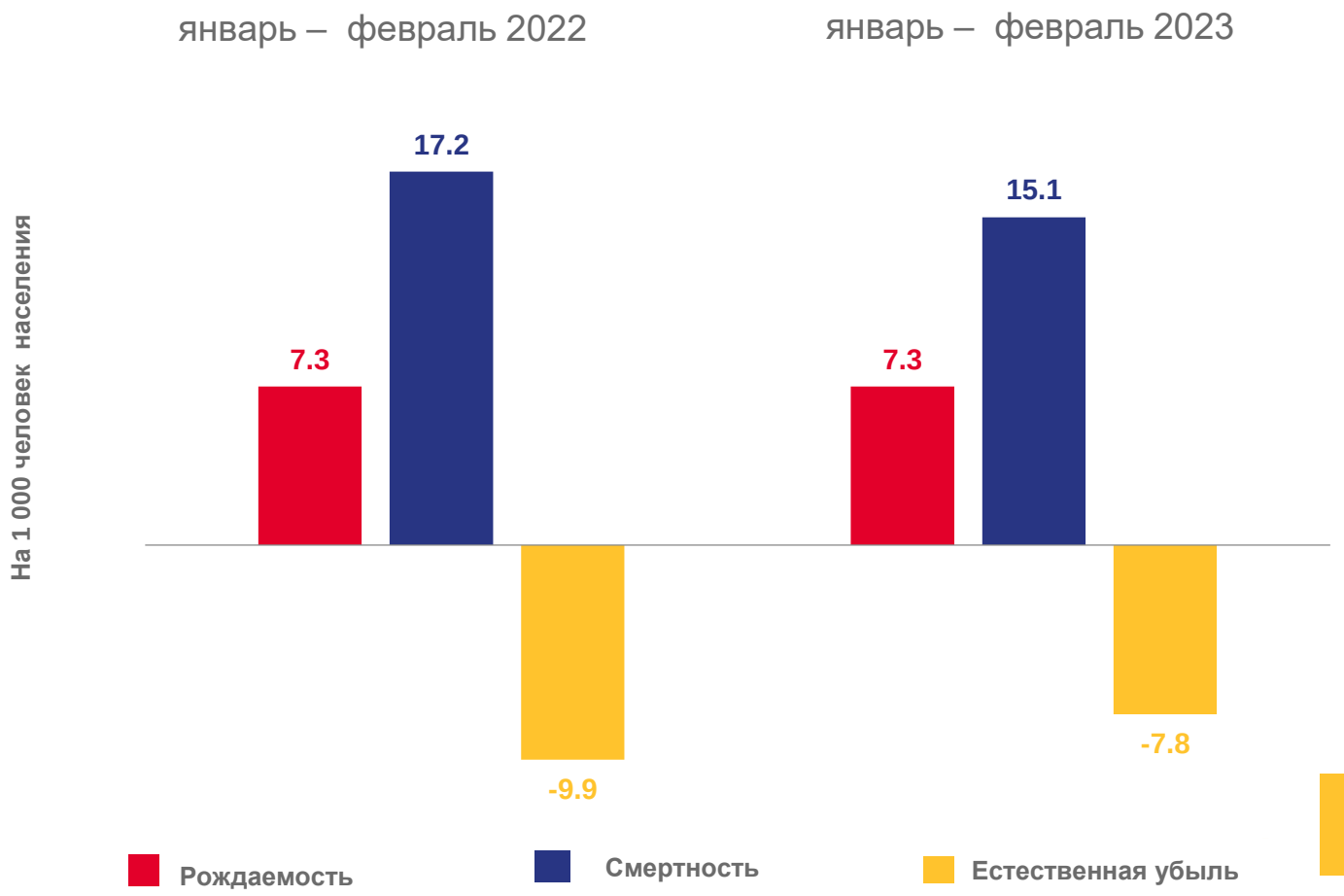

*Оперативные данные по дате регистрации в органах ЗАГС

КОЭФФИЦИЕНТ РОЖДАЕМОСТИ В ПРИВОЛЖСКОМ ФЕДЕРАЛЬНОМ ОКРУГЕ, на 1 000 человек населения

Рейтинг регионов ПФО по уровню рождаемости январь-февраль 2023 года

5 субъектов ПФО значение показателя **больше**, чем по Федеральному округу

8 субъектов ПФО значение показателя **меньше**, чем по Федеральному округу

КОЭФФИЦИЕНТ СМЕРТНОСТИ В ПРИВОЛЖСКОМ ФЕДЕРАЛЬНОМ ОКРУГЕ, на 1 000 человек населения

Рейтинг регионов ПФО по уровню смертности январь-февраль 2023 года

6 субъектов ПФО значение показателя **меньше**, чем по Федеральному округу

8 субъектов ПФО значение показателя **больше**, чем по Федеральному округу



КОЭФФИЦИЕНТ ЕСТЕСТВЕННОГО ПРИРОСТА (-УБЫЛИ) В ПРИВОЛЖСКОМ ФЕДЕРАЛЬНОМ ОКРУГЕ

на 1 000 человек населения

Рейтинг регионов ПФО по естественному приросту (-убыли) населения январь-февраль 2023 года

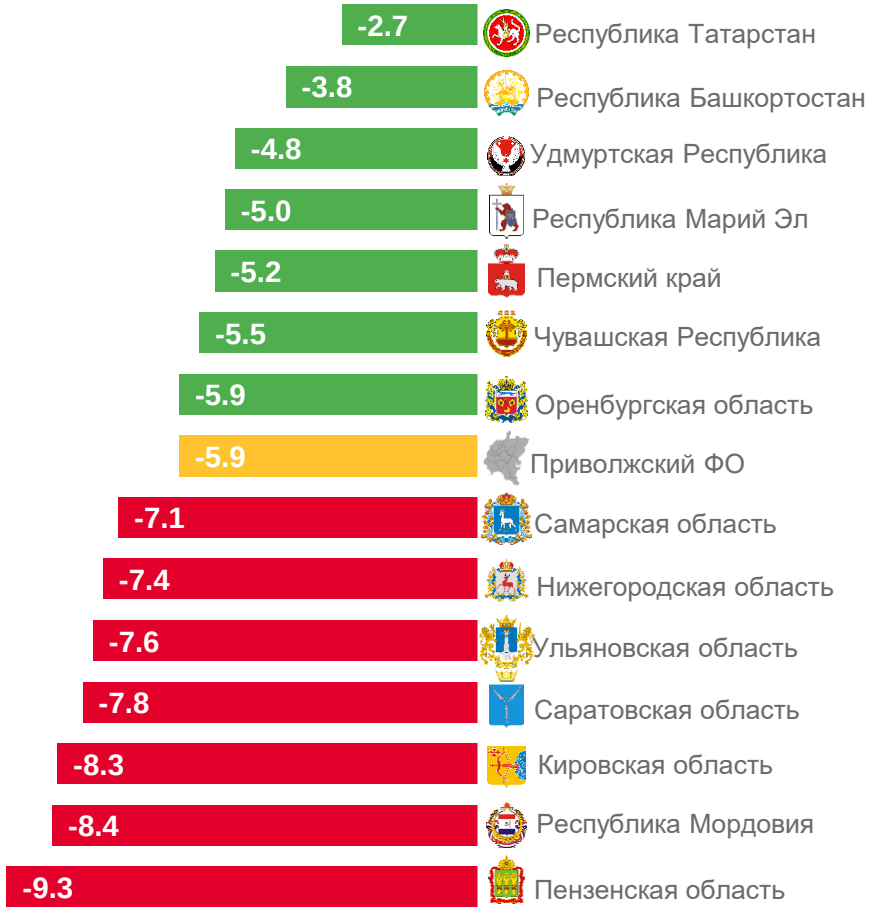

6 субъектов ПФО

значение показателя **больше**, чем по Федеральному округу

7 субъектов ПФО

значение показателя **меньше**, чем по Федеральному округу

ЧИСЛО РОДИВШИХСЯ ПО УЛЬЯНОВСКОЙ ОБЛАСТИ*

человек

Рождаемость

январь-февраль 2023 года

1 386 человек

Число зарегистрированных родившихся живыми

7,3‰ в расчете на 1 000 человек населения

Коэффициент рождаемости

0,0%

Изменение к январю-февралю 2022 года

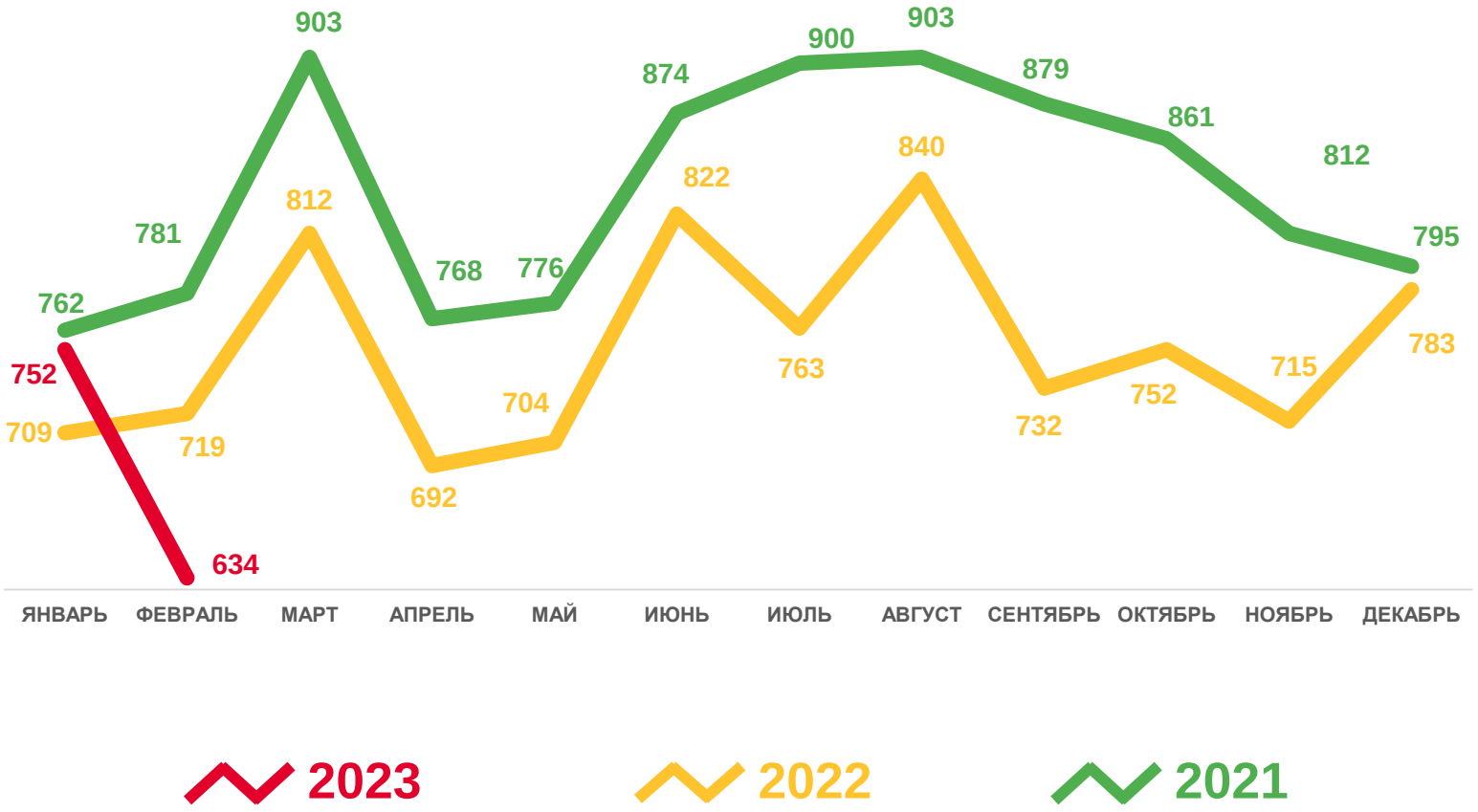

*Оперативные данные по дате регистрации в органах ЗАГС

ЧИСЛО УМЕРШИХ ПО УЛЬЯНОВСКОЙ ОБЛАСТИ*

человек

Смертность

январь-февраль 2023 года

2 882 человека

Число зарегистрированных умерших

15,1‰ в расчете на 1 000 человек населения

Коэффициент смертности

-12,2%

Изменение к январю-февралю 2022 года

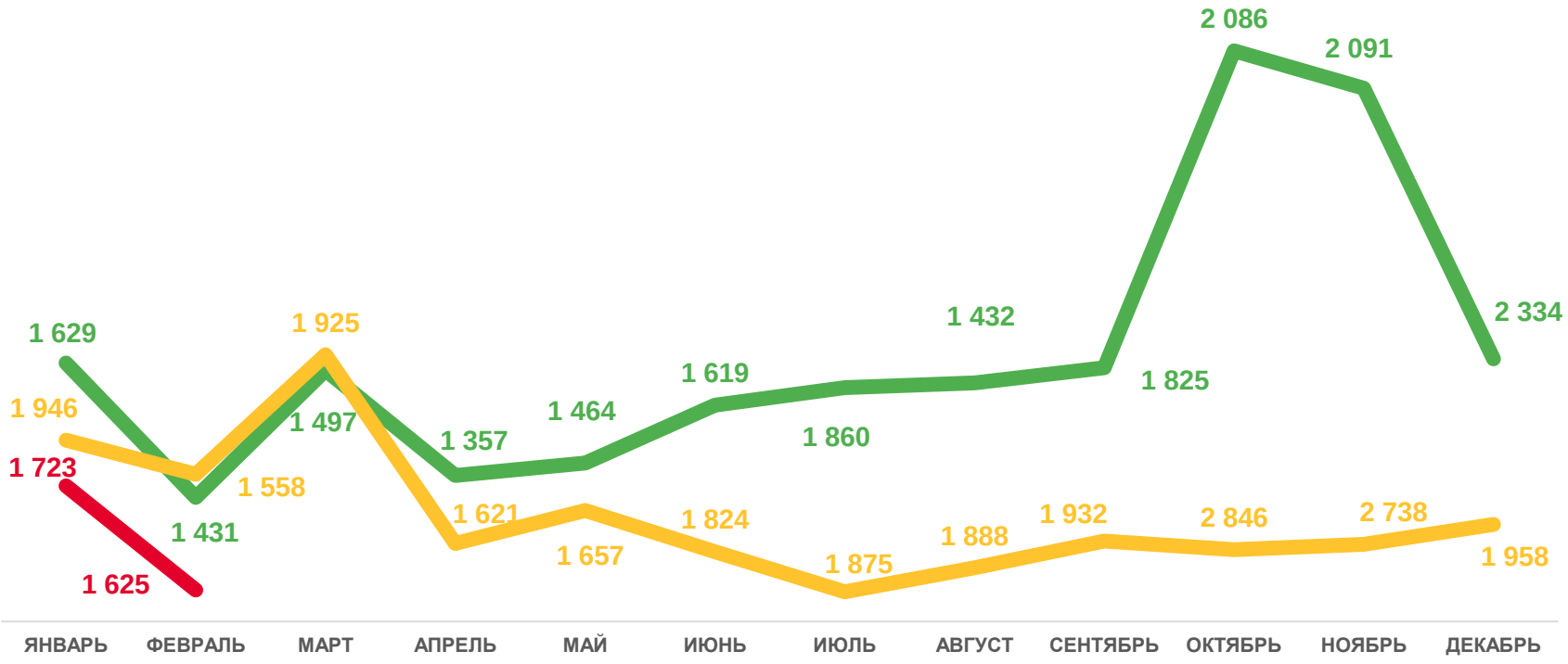

2023 2022 2021

*Оперативные данные по дате регистрации в органах ЗАГС

МЛАДЕНЧЕСКАЯ СМЕРТНОСТЬ ПО УЛЬЯНОВСКОЙ ОБЛАСТИ*

человек

Младенческая смертность

январь-февраль 2023 года

9 **человек**

Число зарегистрированных умерших, в возрасте до 1 года

6,0‰ **в расчете на 1 000 родившихся живыми**

Коэффициент младенческой смертности

в 2,5р.

Изменение к январю-февралю 2022 года

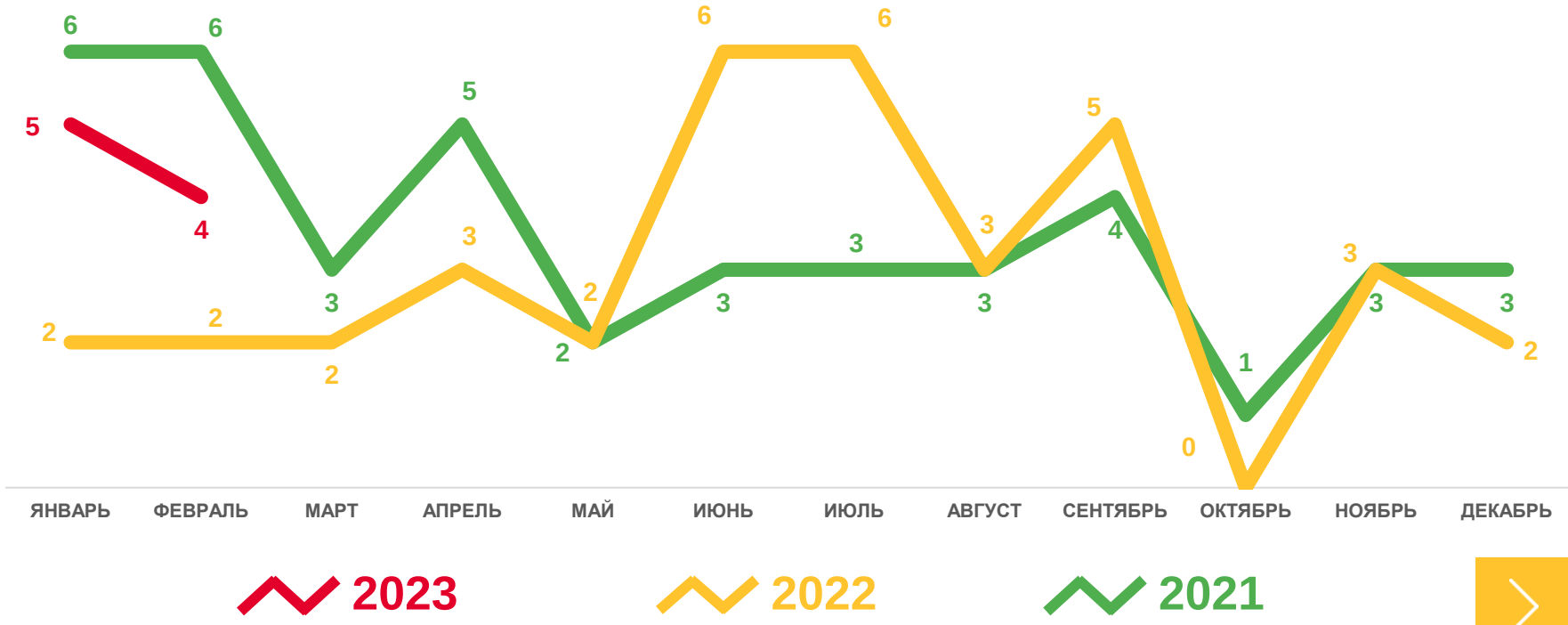

*Оперативные данные по дате регистрации в органах ЗАГС

СТРУКТУРА УМЕРШИХ ПО ОСНОВНЫМ ВОЗРАСТНЫМ ГРУППАМ В УЛЬЯНОВСКОЙ ОБЛАСТИ* человек

СТАРШЕ ТРУДОСПОСОБНОГО ВОЗРАСТА

В ТРУДОСПОСОБНОМ ВОЗРАСТЕ

МЛАДШЕ ТРУДОСПОСОБНОГО ВОЗРАСТА

*Оперативные данные по дате регистрации в органах ЗАГС

ЧИСЛО БРАКОВ ПО УЛЬЯНОВСКОЙ ОБЛАСТИ*

супружеских пар

Брачность

январь-февраль 2023 года

625 браков

Число зарегистрированных браков

3,3‰ в расчете на 1 000 человек населения

Коэффициент брачности

-13,2%

Изменение к январю-февралю 2022 года

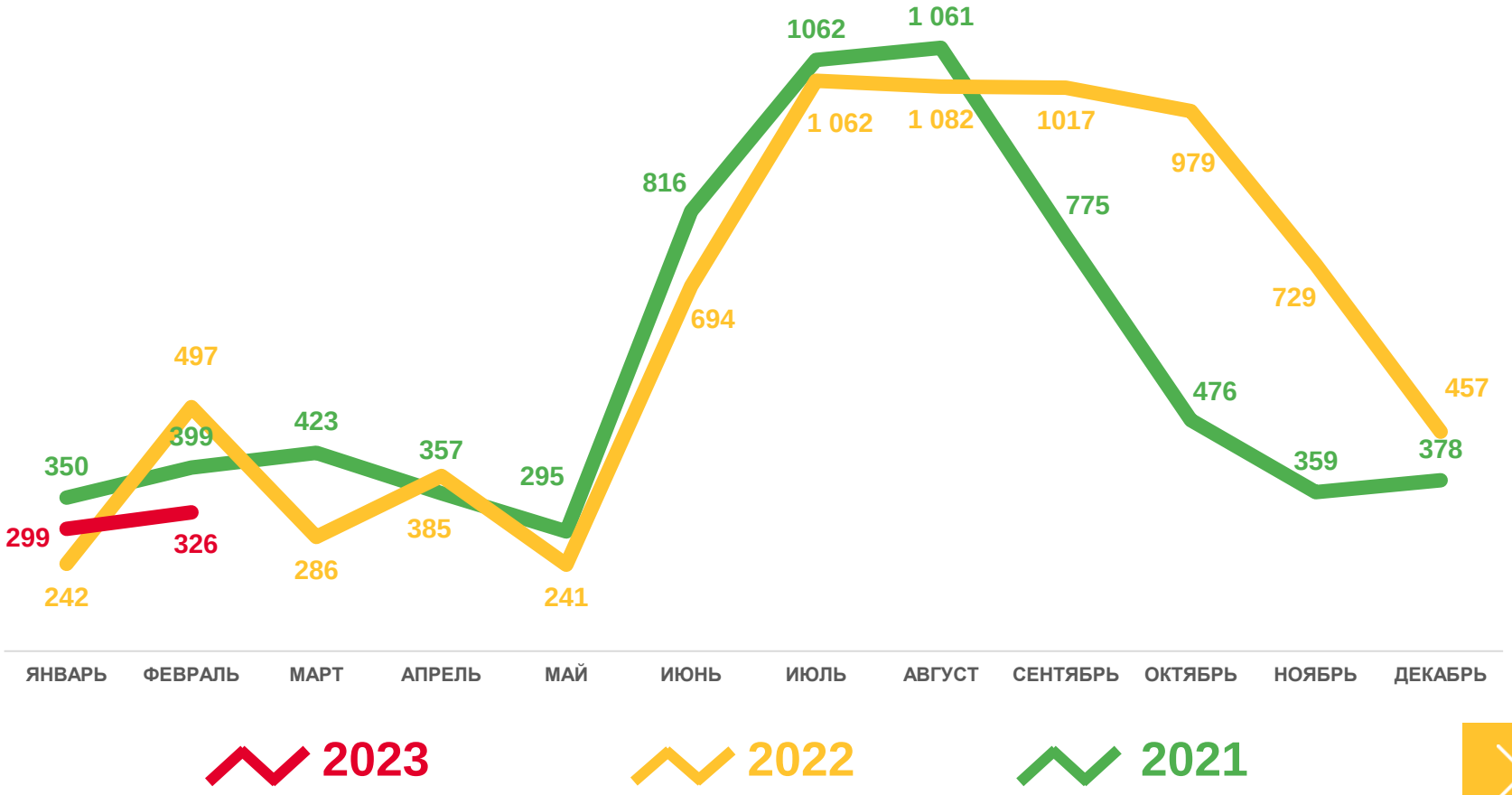

*Оперативные данные по дате регистрации в органах ЗАГС

ЧИСЛО РАЗВОДОВ ПО УЛЬЯНОВСКОЙ ОБЛАСТИ*

единиц

Разводимость

январь-февраль 2023 года

722 развода

Число зарегистрированных разводов

3,8‰ в расчете на 1 000 человек населения

Коэффициент разводимости

5,6%

Изменение к январю-февралю 2022 года

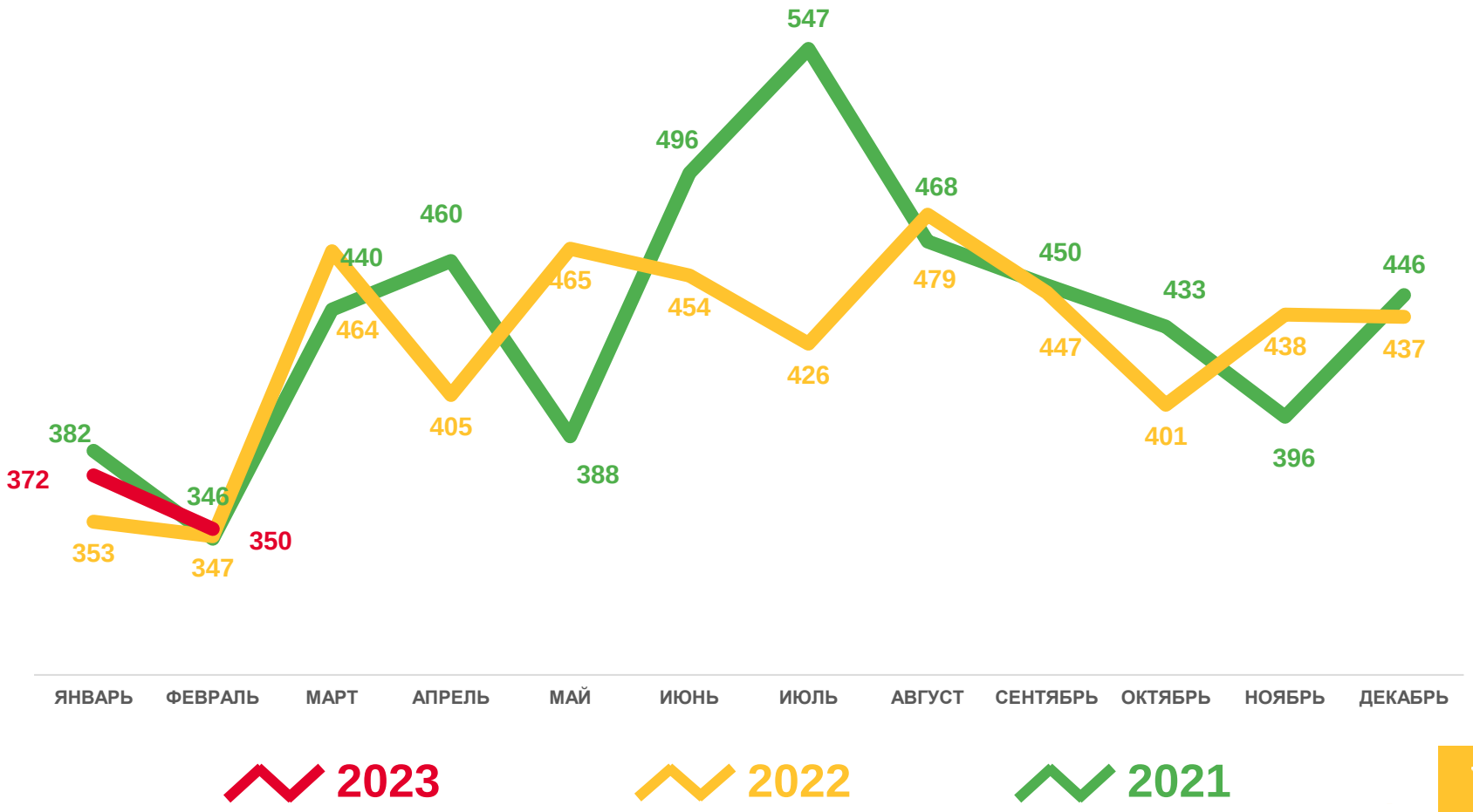

*Оперативные данные по дате регистрации в органах ЗАГС